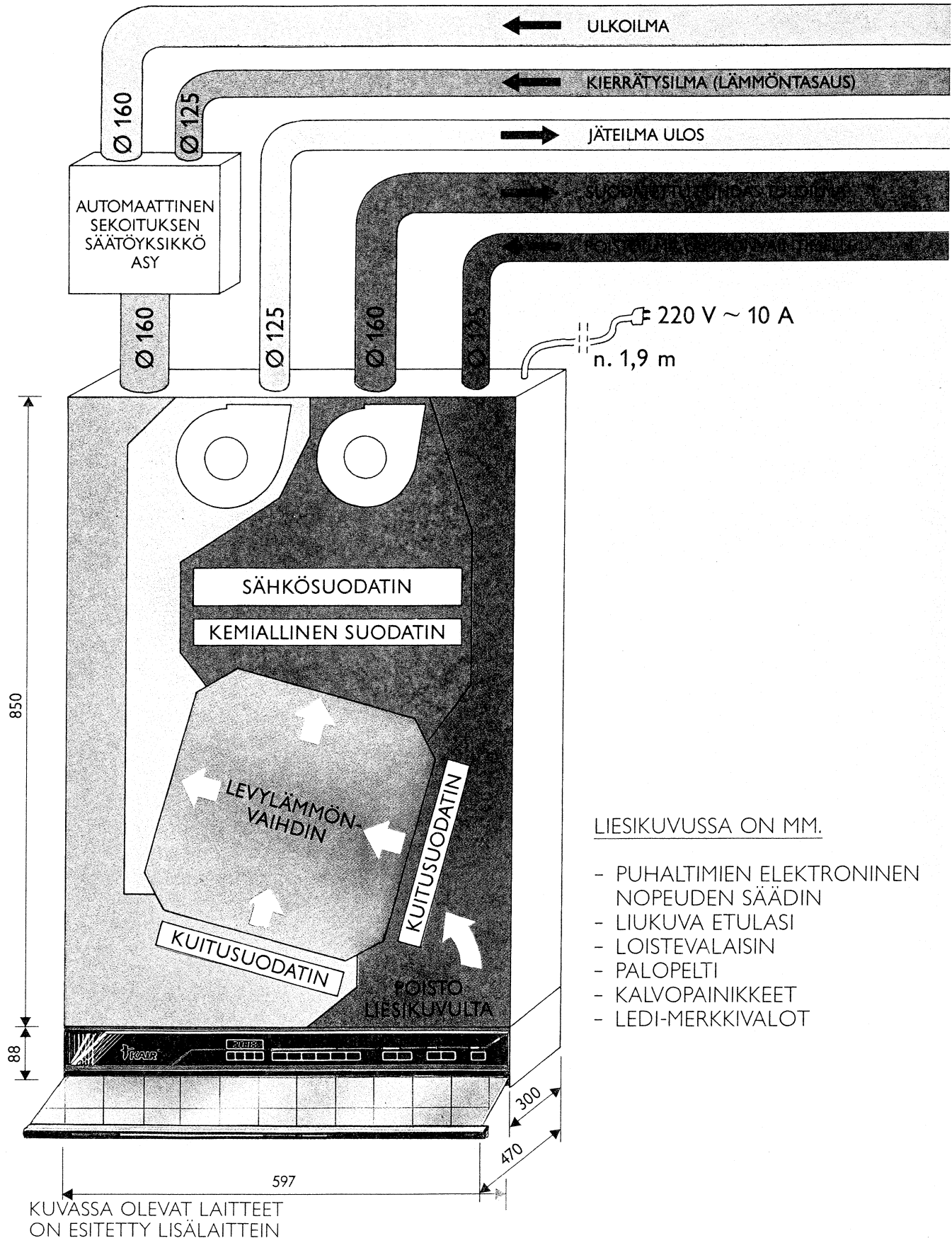


SUODATTAVA ILMASTOINTI- JA LÄMMÖN TALTEENOTTOJÄRJESTELMÄ

Omakoti- ja rivitalot

KAIR 400



LIESIKUVUSSA ON MM.

- PUHALTIMIEN ELEKTRONINEN NOPEUDEN SÄÄDIN
- LIUKUVA ETULASI
- LOISTEVALAISIN
- PALOPELTI
- KALVOPAINIKKEET
- LEDI-MERKKIVALOT

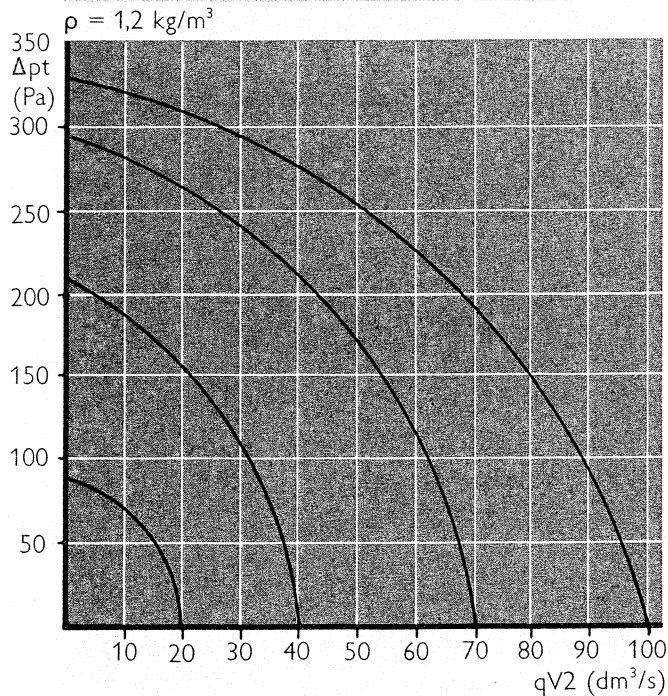
KUVASSA OLEVAT LAITTEET ON ESITETTY LISÄLAITTEIN

TEKNISIÄ TIETOJA

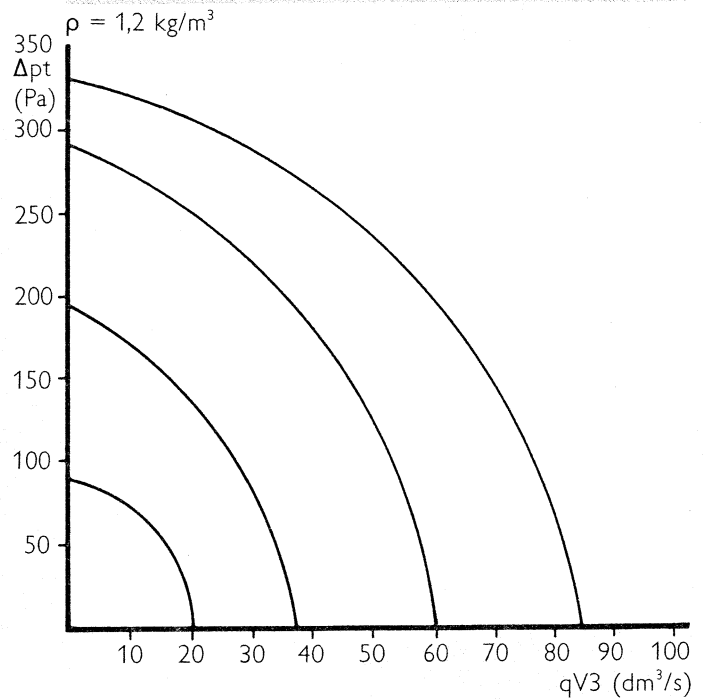
TYYPPI	SÄHKÖ		ÄÄNITASO (D2)		KUPU	
	LIITÄNTÄ	PUHALTIMET	ETÄISYYS 1 m dB (A)			
400 B	Pistotulppa	220 V ~	130 W	Alle 35 *)		Koneessa
400 BD	Kiinteä	220 V ~	130 W	Alle 35 *)		Erillään

*) Edellyttäen, että asennus ja eristys on tehty valmistajan ohjeiden mukaan.

TULOILMAN OMINAISKÄYRÄT



POISTOILMAN OMINAISKÄYRÄT (Liesikuvun pelti kiinni)



LISÄLAITTEET

Kemiallinen suodatin, kesäkenno, puuliesikupu (useita malleja), jälkilämmitysyksikkö (sähkö) ja 400 BD mallin kanssa voidaan käyttää erillistä liesituuletinta.

ASENNUS

Koje 400 B asennetaan liesituuletinkaappiin kojeen mukana tulevan seinäkiinnikkeen avulla.

Koje 400 BD sijoitetaan lämpimään ja kuivaan tilaan esim. tekninen tila, kodinhoitohuone jne. Koneen 400 BD ohjaus tapahtuu erillisestä liesikuvusta tai säätimestä.

JÄRJESTELMÄN SUUNNITTELU

Kts. erillinen suunnittelu- ja mitoitusohje.

VALMISTAJA:

KAIR-ILMANTUNTIJA



ILMASTOI...

KOSKEN ILMA KY

Manulankatu 6
42100 JÄMSÄ
puh. (942) 15 160
telefax (942) 15 380