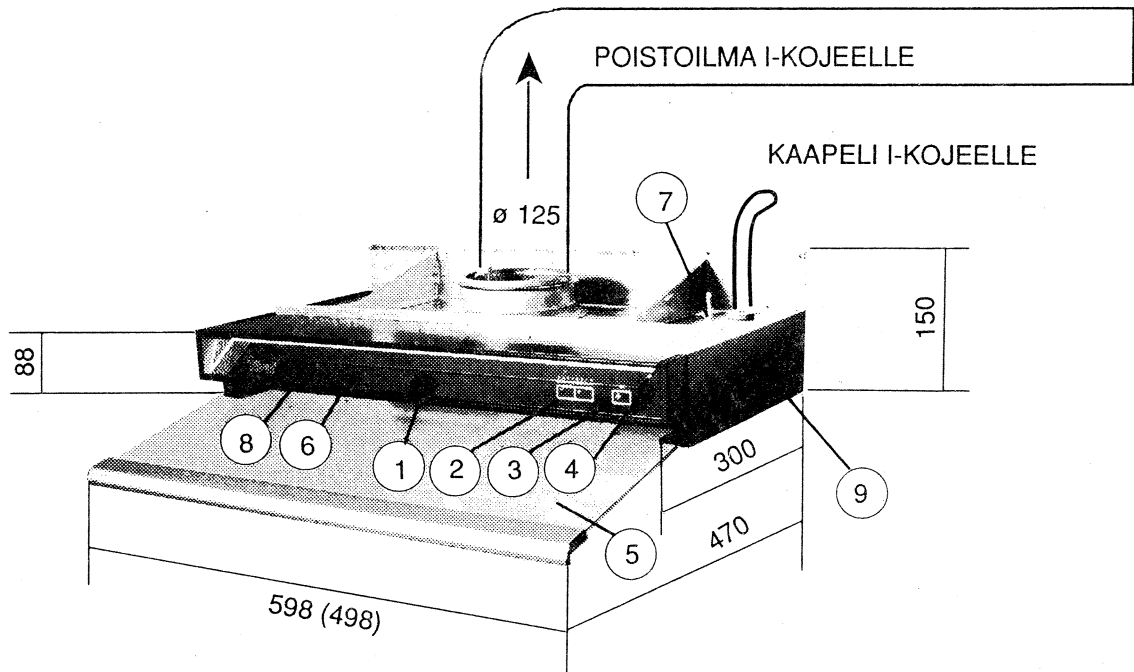


KÄYTETÄÄN MM. KAIR 400, 500, 700 JA MODUULI I-KOJEIDEN YHTEYDESSÄ.



- 1 ETUPANEELIKORTTI
- 2 I-KOJEEN SÄÄTÖ KALVOPAINIKKEILLA, LEDI-MERKKIVALO
- 3 VALAISIMEN PAINIKE, LEDI-MERKKIVALO
- 4 I-KOJEEN SÄHKÖSUODATTIMEN TOIMINNAN LEDI-MERKKIVALO
- 5 LIUKUVA ETULASI
- 6 LOISTEPUTKIVALAISIN
- 7 SÄHKÖKYTKENTÄKOTELO
- 8 PUHALTIMIEN TEHON ELEKTRONINEN SÄÄTÖKORTTI
- 9 RASVASUODATIN JA PALOPELTI


## TEKNISIÄ TIETOJA

TYYPPI	SÄHKÖ LIITÄNTÄ	SÄÄTÖKORTTI	
		KAIR 400 BD	500, 700 MODUULIT
LK 1	pistotulppa 220 V 6 A		
LK 2 - 1.3	kiinteä	EPN 1.3	
LK 2 - 3.1	kiinteä		EPN 3.1


## VÄRIVAIHTOEHDOT




musta/kulta (erikoisväri) -BG



valko/kulta (erikoisväri) -WG



musta/hopea -BS



valko/hopea -WS

## ASENNUS

Liesikupu KAIR LK asennetaan liedin yläpuolelle seinälle noudattaen erillistä asennusohjetta.

## TILAUS ESIMERKKI

LK 2-1.3-BG-6 — leveys 600 mm  
väri  
säädinkortti

VALMISTAJA:



OY K-AIR LTD

Manulankatu 6  
42100 JÄMSÄ  
puh. (942) 15160  
telefax (942) 15380

KAIR-ILMANTUNTIJA

OIKEUDET MUUTOKSIIN PIDÄTETÄÄN

I - 7/4 - 11. 89