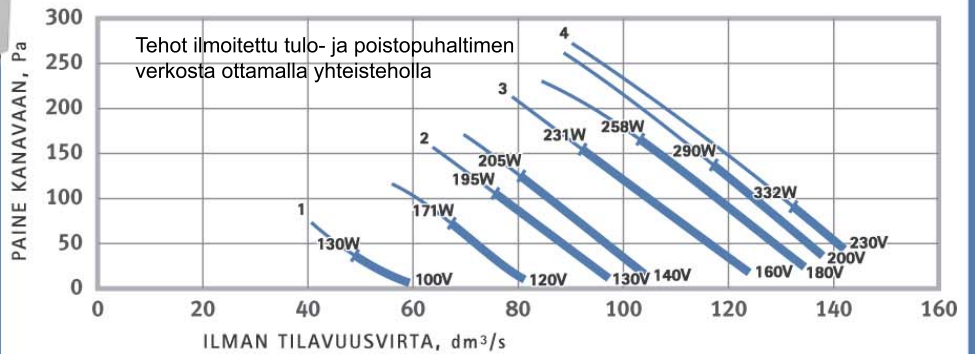




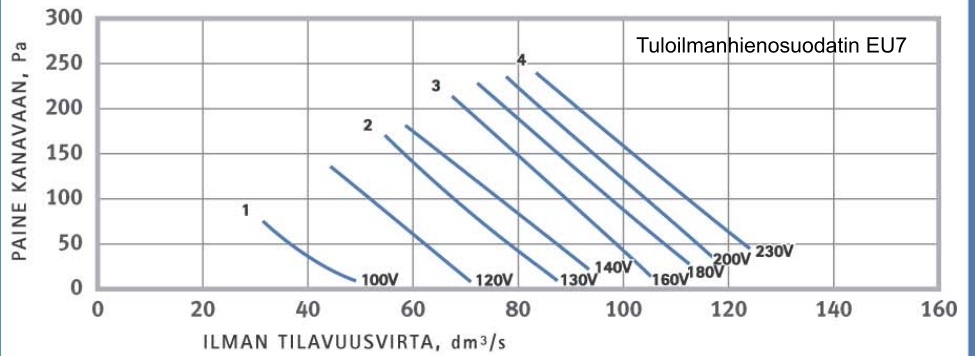
KAIR ELEGANCE 140 + COOL 3.3

KAIR ELEGANCE 140 + COOL 3.3 ILMAMÄÄRÄKÄYRÄT

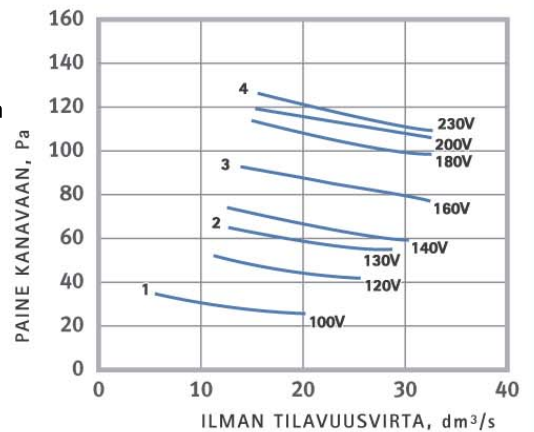
POISTOILMAMÄÄRÄ



TULOILMAMÄÄRÄ



KIERTOILMAMÄÄRÄ



Poistoilmamääräkäyrien paksunnetulla alueella ominaissähköteho SFP alle 2,5 kW/(m³/s).
Tuloilmamäärä 10% pienempi kuin poistoilmamäärä.